



ASSOCIAZIONE ITALIANA OSPEDALITÀ PRIVATA

AIOP**CONFINDUSTRIA**
Toscana**Tav. 1 - L'ospedalità toscana in cifre**

<u>Attività</u>	Istituti pubblici		Case di cura accreditate		Altri istituti accreditati		Totale istituti	Totale privati accreditati	
	Unità	Valori %	Unità	Valori %	Unità	Valori %	Unità	Unità	Valori %
Posti letto									
Ordinari	9.548	81,8%	1.748	15,0%	378	3,2%	11.674	2.126	18,2%
DH	1.771	83,8%	292	13,8%	51	2,4%	2.114	343	16,2%
Totali	11.319	82,1%	2.040	14,8%	429	3,1%	13.788	2.469	17,9%
Pazienti trattati									
Ordinari	427.851	90,3%	37.427	7,9%	8.281	1,7%	473.559	45.708	9,7%
DH	142.062	90,1%	12.904	8,2%	2.642	1,7%	157.608	15.546	9,9%
Totali	569.913	90,3%	50.331	8,0%	10.923	1,7%	631.167	61.254	9,7%

Costi*(milioni di euro)*

Spesa sanitaria regionale	7.393,565		
Spesa ospedaliera	4.449,336		
- pubblica	4.214,332		Incidenza ospedaliera accreditata su spesa regionale: 3,2%
- accreditata	235,004		Incidenza ospedaliera pubblica su spesa regionale: 57,0%
Altre funzioni di spesa	2.944,229		

Fonte: Ministero della salute - Rapporto SDO 2010; Ministero dell'economia e fin. - Relaz. Gen. Situz. Economica del Paese, 2011





ASSOCIAZIONE ITALIANA OSPEDALITÀ PRIVATA

AIOF

Toscana:



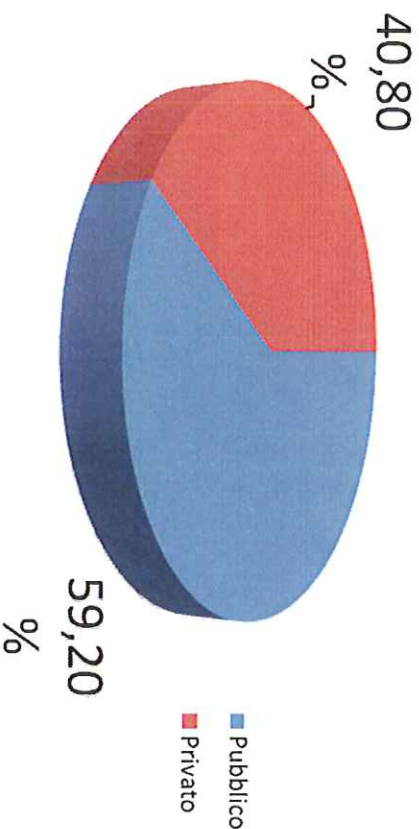
CONFINDUSTRIA
Toscana

Posti letto pubblici e privati accreditati utilizzati per l'attività di ricovero. Anni 2006-2007-2008-2009



	2006		2007		2008		2009	
	n. istituti	n. posti letto	n. istituti	n. posti letto	n. istituti	n. posti letto	n. istituti	n. posti letto
Pubblico	42	10.966	42	10.775	42	10.465	42	9.926
Privato	28	1.699	28	1.614	28	1.515	29	1.748
		tasso di utilizzo %		tasso di utilizzo %		tasso di utilizzo %		tasso di utilizzo %
		86,60%		87,00%		87,40%		85,00%
		13,40%		13,00%		12,60%		15,00%


2009 TOSCANA n. istituti %



TOSCANA

Posti Letto - tasso di utilizzo %

2009





ASSOCIAZIONE ITALIANA OSPEDALITÀ PRIVATA

AIOF



CONFINDUSTRIA
Toscana

Toscana: Rapporto Istituti Pubblici – Istituti Privati. 2009

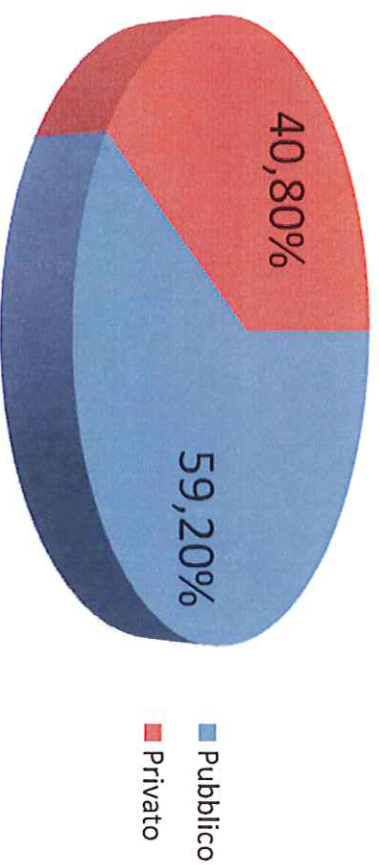
	2009
TOSCANA	
Istituti Pubblici	59,20%
Istituti Privati	40,80%

Nord	Istituti Pubblici	52,40%
	Istituti Privati	47,60%

Centro	Istituti Pubblici	57,70%
	Istituti Privati	42,30%

Sud	Istituti Pubblici	55,00%
	Istituti Privati	45,00%

2009 TOSCANA n. istituti %



Fonte: elaborazioni su dati provenienti dal Rapporto su "Attività Gestionali ed economiche delle USL e Aziende Ospedaliere" Ministero della Salute, Anno 2009





ASSOCIAZIONE ITALIANA OSPEDALITÀ PRIVATA

AIOOP



CONFINDUSTRIA
Toscana



TOSCANA - personale operante nelle strutture associate AIOOP

Personale Dipendente	Personale Rapporto Professionale	Totale
2092	865	2957



ASSOCIAZIONE ITALIANA OSPEDALITÀ PRIVATA

AIOpCONFINDUSTRIA
Toscana

La stima dell'inefficienza implicita dell'ospedalità pubblica

Regioni	Ricostruzione del valore della produzione ospedaliera (in milioni di euro) (a)				Totale costi reali corretti (b)	Quota di inefficienza (c)	% di inefficienza sui costi totali (d)
	Valore produzione a DRG	Valore prestazioni specialistiche	Quota aggiuntiva per attività "a funzione"	Totale ricavi teorici			
Media 5 Regioni del Nord	1937,3	569,6	280,6	2787,5	3565,2	777,7	21,8
Media 4 Regioni del Centro	118,2	260,9	167,7	1546,8	2302,2	755,4	32,8
Media 6 Regioni del Sud	734,4	121,1	110,2	965,7	1482,7	517	34,9
Media delle Regioni a Statuto Speciale	628,1	112,1	94,2	834,4	1308,9	472,4	36,1
Toscana	1269,3	342,7	190,4	1802,4	2339,3	536,9	23,0

(a) Ricostruita, a partire dal valore della produzione sulla base dei DRG, raggruppati per discipline e corretti con quote aggiuntive riconosciute come "fisiologiche" (specialistica + attività "a funzione") e con riferimento ai dati consuntivi 2009.

(b) Compensivi di: costi del personale + costi per i beni + costi per i servizi appaltati + altri costi residui presenti nei Conti Economici 2009 degli Istituti ospedalieri pubblici (aziende ospedaliere ed ospedali a gestione diretta)

(c) Calcolato come differenza tra il totale dei costi reali corretti e il totale dei ricavi teorici.

(d) Calcolato come rapporto tra il valore dell'inefficienza (in milioni di euro) e il totale dei costi reali corretti (in milioni di euro).

Fonte: Indagine Emergenza - Studi & Strategie di Sistema, 2011 (elaborazioni e stime su dati regionali e Ministero della Salute)





ASSOCIAZIONE ITALIANA OSPEDALITÀ PRIVATA

AIOP



CONFINDUSTRIA
Toscana



Centri Diagnostici Convenzionati Toscani

Aziende Interessate	Prestazioni rese
circa 200	più di 1.000.000,00



ASSOCIAZIONE ITALIANA OSPEDALITÀ PRIVATA

AIOP



CONFINDUSTRIA
Toscana

Case di Cura Accreditate Toscane



Aiop	Aris	Altre
Villa Nozzano - Lucca	San Camillo - Forte dei Marmi	Villa delle Terme - Firenze
Santa Rita - Montecatini	Barbantini - Viareggio	Villa delle Terme - Marconi
Villa Fiorita - Prato	Barbantini - Lucca	Villa delle Terme - Impruneta
Santa Chiara	Santa Rita - Lucca	Suore dell'Addolorata - Pisa
Villa Maria Beatrice		Casa di Cura Privata delle Misericordie - Pisa
Villa dei Pini		Don Gnocchi - Massa
Villa Ulivella e Glicini		Villa Tirrena - Livorno
Villa Maria Teresa		
Villanova		
Pergolino		
Munari		
Poggio Sereno - Fiesole		
Val di Sieve		
Leonardo - Empoli		
Poggio Sole - Arezzo		
San Giuseppe - Arezzo		
Rugani - Siena		
Frate Sole - Figline Val d'Arno		